


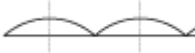






Gliederschürzen – technische informationen

Konstruktionsdaten

Gliederschürzentyp Außen-/Innenglied Befestigung	Verbindungs- material	Gliederbreite	Gliederhöhe	Minstdurch- messer im ausgezog. Zustand	Profil
1 FLEXPRO 1 Stahl/Stahl geklebt und genietet	Kunststoffband	15/15	2,0/2,0	40	
2 FLEXPRO 2 Stahl/Messing geklebt und genietet	Kunststoffband	15/15	2,0/2,0	40	
3 FLEXPRO 3 Stahl/Aluminium geklebt und genietet	Kunststoffband	15/15	2,0/2,0	40	
4 FLEXPRO 4 halbrund/Aluminium geklebt und genietet	Kunststoffband	16	3,0	21	
5 FLEXPRO 5 halbrund/Aluminium geklebt und genietet	Kunststoffband	16/15	3,0/2,0	35	
6 FLEXWALK eloxiertes Alu- Holprofil geklebt und genietet	Band aus Kunststoff oder rostfreiem Stahl	22 18	10,0 8,0	40*	
7 FLEXSTAR-C/-S eloxiertes Alu- Holprofil** mechanisches Schloss	Verbindung mit Hilfe von Kunststoff, Kunststoffdeckel	20	5,5	35	
8 FLEXSTAR-CR eloxiertes Alu- Holprofil** mechanisches Schloss	Verbindung mit Hilfe von Kunststoff	25	8,0	Auf Anforderung	

* nur mit Kunststoffband, mit Stahlband 100 mm.

** Einsetzen von Durchblickfenstern aus Polycarbonat oder Folie für Durchfahrtstor möglich.